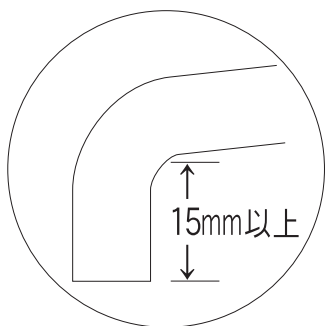


# 取り付け方法

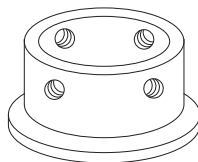
先端がストレートで直径15~23mmの丸型水栓の場合  
別売品のビス止めリングを使用してください。

先端がストレート

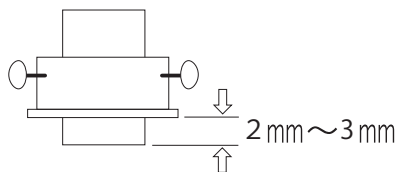
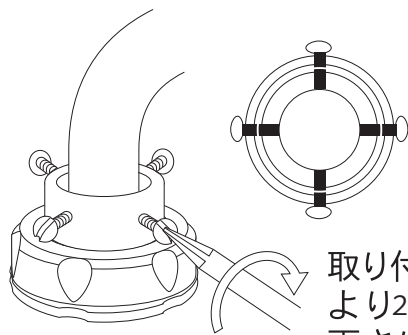


別  
売  
品

●ビス止め用リング  
その他の蛇口用



ビス4本



取り付け時、パイプ先端がリング  
より2mm~3mm位出るようにして  
下さい。

パイプがリングの中央になるように、  
ビス4本を均等にしめます。

- 取り付けキャップにリングを通し、図のように  
ビス4本で蛇口に取り付けます。
- 本体を取り付けキャップで固定してください。